



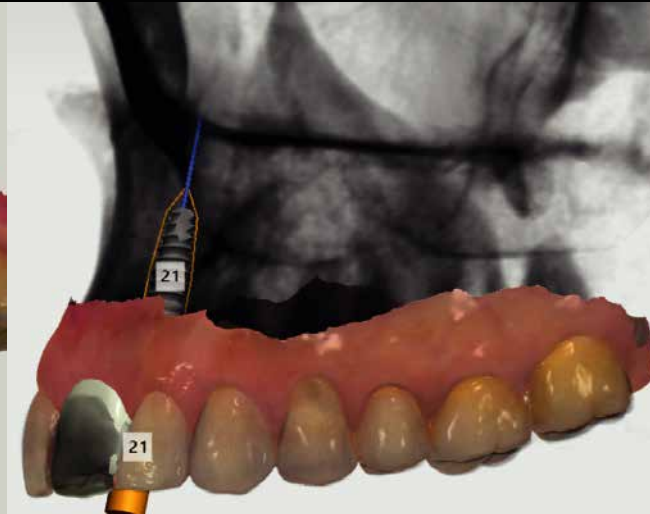
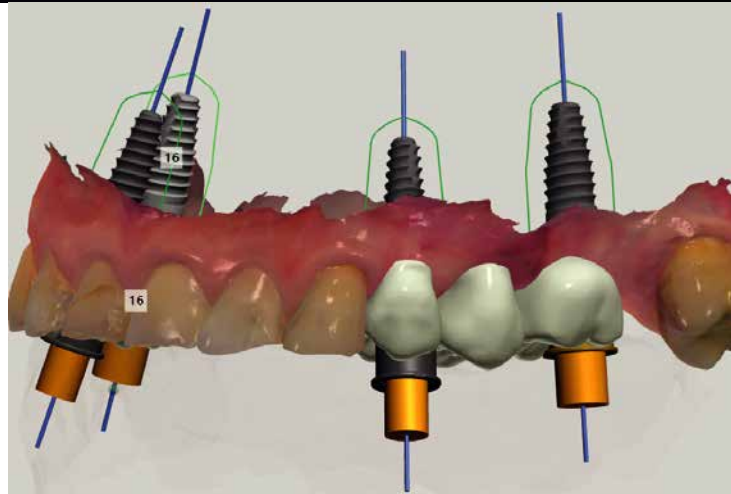
3ª EDICIÓN

CURSO

IMPLANTOLOGÍA DIGITAL

12 PLAZAS

Teoría + Hands on
7-8-9 Noviembre
Córdoba



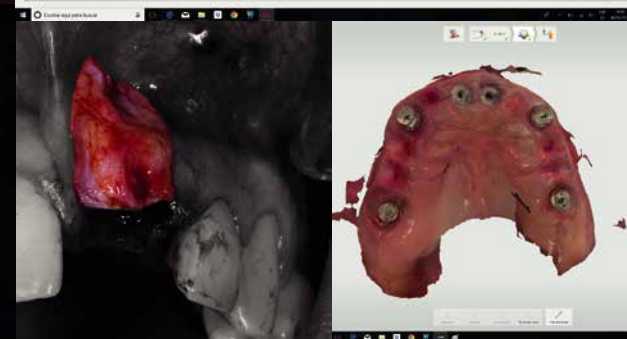



CURSO ORIENTADO A ODONTÓLOGOS QUE QUIERAN CONOCER
EL FLUJO DE TRABAJO DIGITAL EN IMPLANTOLOGÍA ORAL,
TANTO CON UN PERFIL QUIRÚRGICO COMO RESTAURADOR.

QUE TENGAN ESCANER INTRAORAL O
QUE ESTÉN PENSANDO ADQUIRIRLO.

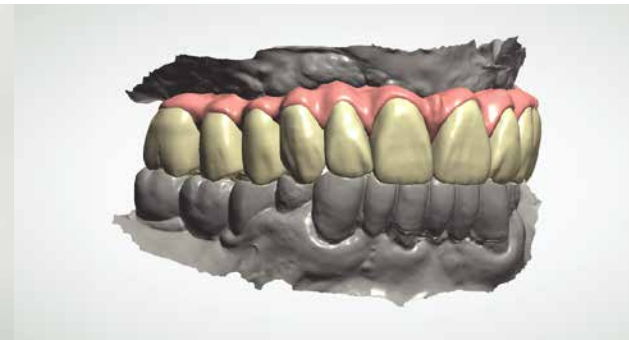

OBJETIVOS:

- Conocer las ventajas del flujo digital en implantología.
- Instaurar el flujo digital en la clínica de una forma fácil.
- Aprender las técnicas de escaneo intraoral.
- Planificar casos con software de implantología guiada:
Integrando CBCT y escaneo intraoral.
- Diseñar y fabricar férulas quirúrgicas para cirugías guiadas con impresora 3D.
- Conocer los tipos de cirugía guiada.
- Flujo de trabajo 100% digital en rehabilitaciones fijas sobre implantes:
Provisionales.
Definitivas.



DÍA 1. FLUJO DIGITAL


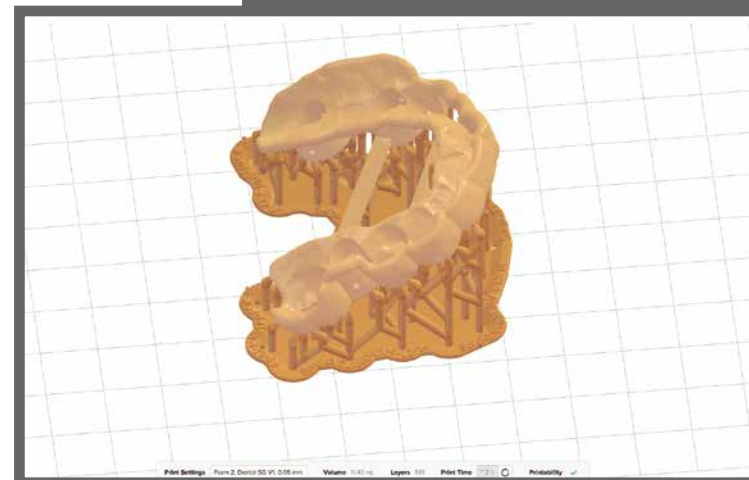
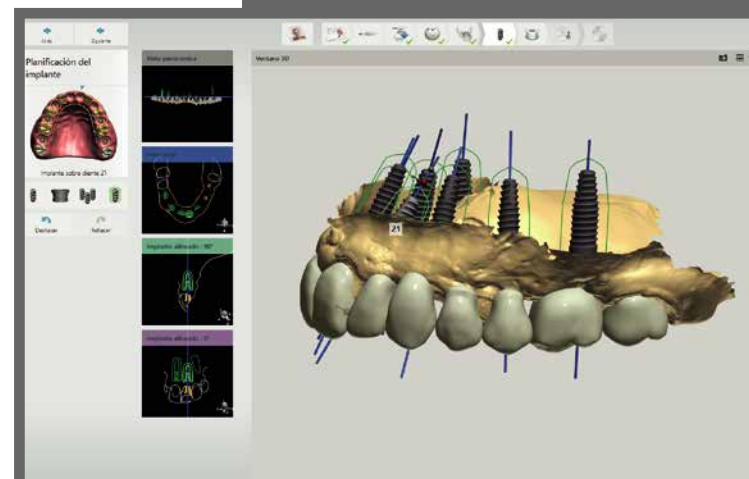
- Introducción flujo digital.
- Ventajas de flujo digital.
- Escaneres intraorales.
- ¿Qué se puede hacer con trios?
- Materiales restaurativos para flujo digital.
- Aditamentos.
- Técnicas de escaneo y trucos.
- Oclusión.
- Manejo de escaner intraoral trios y su software. (hands on).
- Prácticas de escaneo intraoral entre cursillistas (en clínica). (hands on).
- Prácticas de escaneo sobre diferentes modelos impresos, con scan bodies, para reproducir márgenes, prótesis completas. (hands on).



DÍA 2. CIRUGÍA GUIADA

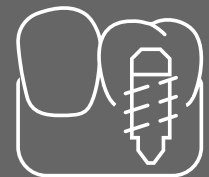
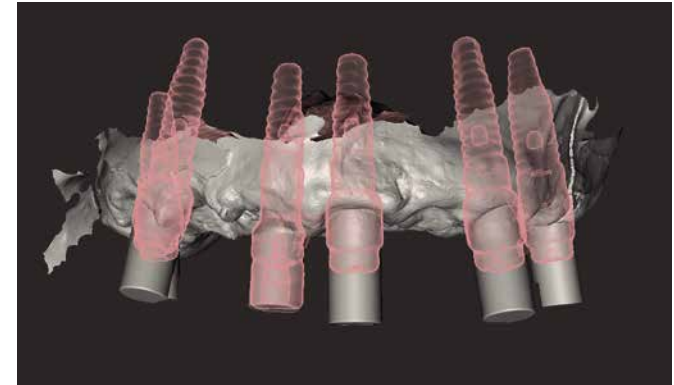
FÉRULAS QUIRÚRGICAS E IMPRESORAS 3D

- Cirugía parcial o totalmente guiada: indicaciones.
- Ventajas, inconvenientes y limitaciones.
- Tipos de férulas quirúrgicas: según el caso.
- Manejo software implant studio 3 shape.
- Planificación de 2 casos por los alumnos, uno edéntulo parcial y otro completo (doble tac).
Encerado digital, colocación de implantes y diseño de férulas. (hands on).
- Tipo de impresoras 3d.
- Impresión de férulas quirúrgicas, software de formlabs (hands on).
- Pulido de férulas y adaptación de los cilindros.(hands on).
- Prácticas de fresado y colocación de implantes sobre modelos impresos con la caja de cirugía guiada de implantes Bio Horizons. (hands on).



DÍA 3. REHABILITACIONES SOBRE IMPLANTES

- Ventajas del flujo digital en restauraciones sobre implantes.
- Estética en implantología digital.
- Provisionales:
 - Puente maryland.
 - Prótesis removible.
 - Tipos carga inmediata.
- Definitivos:
 - Rehabilitaciones unitarias.
 - Rehabilitaciones parciales.
 - Rehabilitaciones arcada completa.
- Protocolo medicalfit 2.0.
- Conclusiones: cómo instalar el flujo digital en la clínica de una forma fácil.
¿Hasta donde quiero llegar?





PONENTE

JUAN BALLESTEROS MARTINEZ

Licenciado en Odontología
por la UAX
(Universidad Alfonso X El Sabio).

Co-coordinador y profesor
del Master de Cirugía Oral,
Implantología y Rehabilitación
Implantoprotésica de
la Universidad de Córdoba.

Máster en Periodoncia Integral
C.G formación continuada,
(dirigido por el Dr. Raúl Caffesse).

Experto universitario en Periodoncia
por la Universidad Europea de Madrid.

Diploma in Implant Dentistry.
University of Göteborg (Suecia).
Clinica Aparicio.

Diploma universitario de Implantología
oral por la Universidad de Sevilla.

Diploma in Esthetic Dentistry.
University of Göteborg (Suecia).
Clinica Aparicio.

Curso de especialización en Endodoncia
por la la Institución Ateneo de Postgrado.

Miembro de las sociedades sepa, sepes,
sei y seomi.

CON LA COLABORACIÓN DE

PEDRO PERALES PULIDO




Técnico superior en prótesis dental.

Gerencia y dirección técnica.

Dental Esthetic y Medical Fit.

PEDRO PERALES PADILLA



Ingeniero de diseño industrial
y desarrollo del producto.

Departamento de innovación,
formación y desarrollo Dental Esthetic y Medicalfit.

PATROCINA



COLABORAN



7-8-9
NOVIEMBRE

LUGAR DE CELEBRACIÓN



CLINICA LA VICTORIA
Centro Odontológico Especializado

**EUROSTAR
PALACE**

CÓRDOBA

PLAZAS LIMITADAS A 12 PERSONAS

PRECIO: 1800€

POSIBILIDAD DE LLEVAR A ALGÚN MIEMBRO DE TU EQUIPO (HIGIENISTA, AUXILIAR)
PARA FACILITAR LA APLICACIÓN DEL FLUJO DE TRABAJO DIGITAL EN TU CLÍNICA. (300€ MÁS)
EL PRECIO INCLUYE CURSO, COFFEE BREAKS Y COMIDAS

PARA FORMALIZAR LA RESERVA:

- DEBE HACER UN INGRESO DEL 50% DEL PRECIO.
- RELLENAR Y ENVIAR EL IMPRESO FIRMADO
A INFO@CLINICALAVICTORIA.ES
- EL 50 % RESTANTE SE INGRESARÁ UNA SEMANA ANTES
DE LA CELEBRACIÓN DEL CURSO

INSCRIPCIÓN

PUEDE INSCRIBIRSE RELLENANDO EL SIGUIENTE CUESTIONARIO Y ENVIÁNDOLO POR EMAIL:

NOMBRE Y APELLIDOS:

DNI:

DIRECCIÓN:

LOCALIDAD:

CÓDIGO POSTAL:

TELÉFONO:

FIRMA:

CURSO IMPLANTOLOGÍA DIGITAL



POLÍTICA DE CANCELACIONES Y DEVOLUCIONES:

La organización se reserva el derecho a cancelar la celebración del curso en caso de que no se alcance un número mínimo de asistentes, en ese caso, será devuelto íntegramente el importe de la reserva.

Cancelación de la matrícula por parte del alumno/a:

• Hasta 1 mes antes de la celebración del curso, se devolverá el importe abonado.

• Si la cancelación se realiza con menos de 1 mes de antelación respecto al comienzo de la actividad no se realizará ninguna devolución salvo que sea por causa justificada

(accidente o enfermedad grave acreditada y que imposibilite la asistencia).

De conformidad con la Ley Orgánica 15/1999 de Protección de Datos Personales y a través de la cumplimentación del presente formulario, Vd. presta su consentimiento para el tratamiento de sus datos

personales facilitados, que serán incorporados a un fichero, titularidad de., clinica la victoria, cuya finalidad es cumplir con nuestra relación comercial, así como el envío de información comercial sobre nuestros productos y servicios.



CLINICA LA VICTORIA

Centro Odontológico Especializado

PARA MÁS INFORMACIÓN PÓNGASE EN CONTACTO CON NOSOTROS EN :

INFO@CLINICALAVICTORIA.ES

WWW.CLINICALAVICTORIA.ES

 [@CURSODEIMPLANTOLOGIAIDIGITAL](https://www.facebook.com/CURSODEIMPLANTOLOGIAIDIGITAL)

TELÉFONO: 957298661

PASEO DE LA VICTORIA 53 (BAJO)

CORDOBA